



SALTSJÖBADENS SLALOMKLUBB

– klubben med engagemang

Träningssektionen summerar den digitala enkäten angående träning säsong 2018/2019, input från U10/U12/U14/U16



I syfte att ta in feedback på den gångna säsongens träning, har en digital enkät per åldersgrupp tagits fram. Länk till varje enkät har publicerats på respektive åldersgrupps FB-sida. Enkäten öppnades till påsk och stängdes 2a maj.

- Två frågor var riktade mot barmarksträning för U12/U14/U16
- Två frågor handlade om tränarna/träningen + tränarna på tävling
- En fråga handlade om lagandan i gruppen
- En fråga handlade om engagemanget ni som föräldrar har i SSLK



Snabbsummering:

- *Antalet respondenter var, totalt 81, vilket numerärt är vad som kan förväntas (U10-20st, U12-22st, U14-25st, U16-14st).*
- *Vi kan se att efterfrågan på barmarksträning på våren är större än vad som kunde förväntas, vilket bör beaktas framledes. Enligt enkät så önskar 42 st (U12/U14/U16) barmarksträning även under vår.*
- *Kvaliteten på träningskompetens och genomförande av träning är spritt, normal fördelning i de flesta grupper. Överlag verkar lagandan vara relativt god i alla grupper, men som alltid finns det förbättringspotential.*
- *Inom samtliga grupper kan vi se ett behov av att tydligare precisera/kommunicera/dokumentera träningsupplägg/träningsfilosofi. Här finns förbättringspotential som Träningssektionen tar till sig.*
- *Vad gäller föräldrars engagemang anser många sig vara mycket engagerade. Vi kan nog utgå från att de som ÄR engagerade också är de som tog sig tid att besvara enkäten.*
- *De fritextsvar som lämnats har vi av integritetsskäl valt att inte publicera på hemsidan.*



SALTSJÖBADENS SLALOMKLUBB
– klubben med engagemang

U10

totalt respondenter 20 st



SALTSJÖBADENS SLALOMKLUBB

– klubben med engagemang



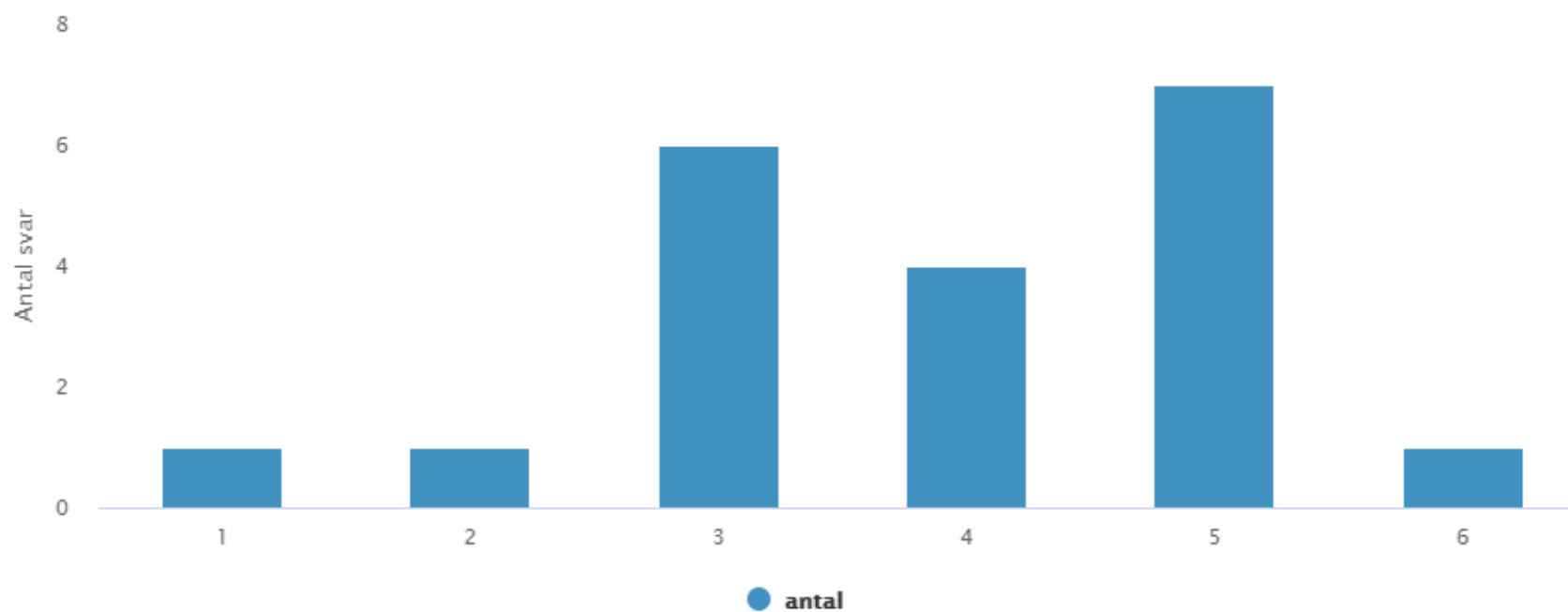
Medel: 3.9

Median: 4

Standardavvikelse: 1.71

Variationskoefficient: 1.36%

Tränarkompetens – På en skala från 1–6, vilket betyg ger ni våra tränare vad gäller deras tränarkompetens och genomförande av träningar? 6 = bäst





SALTSJÖBADENS SLALOMKLUBB

– klubben med engagemang



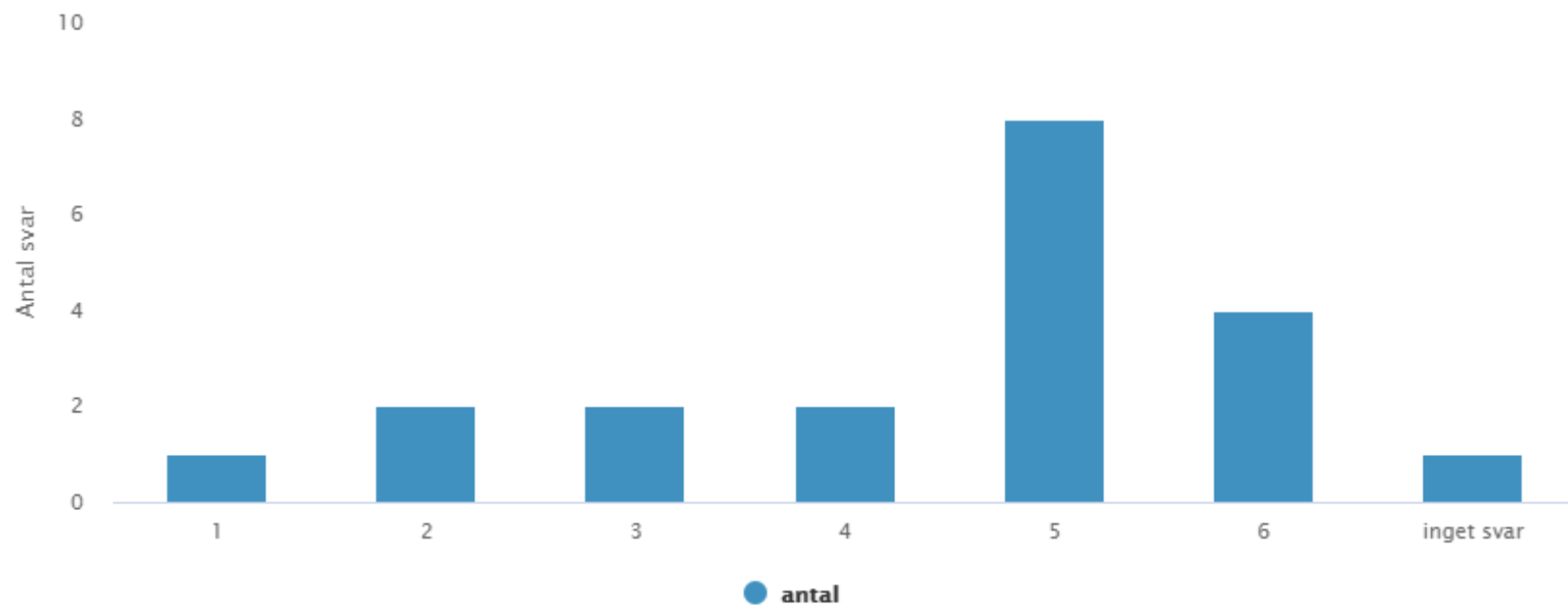
Medel: 4.37

Median: 4

Standardavvikelse: 1.71

Variationskoefficient: 1.36%

Tävlingar – vilket betyg vill ni ge våra tränare när de är med på tävlingar? Betyg 1–6 (6 ≡
bäst)





SALTSJÖBADENS SLALOMKLUBB

– klubben med engagemang



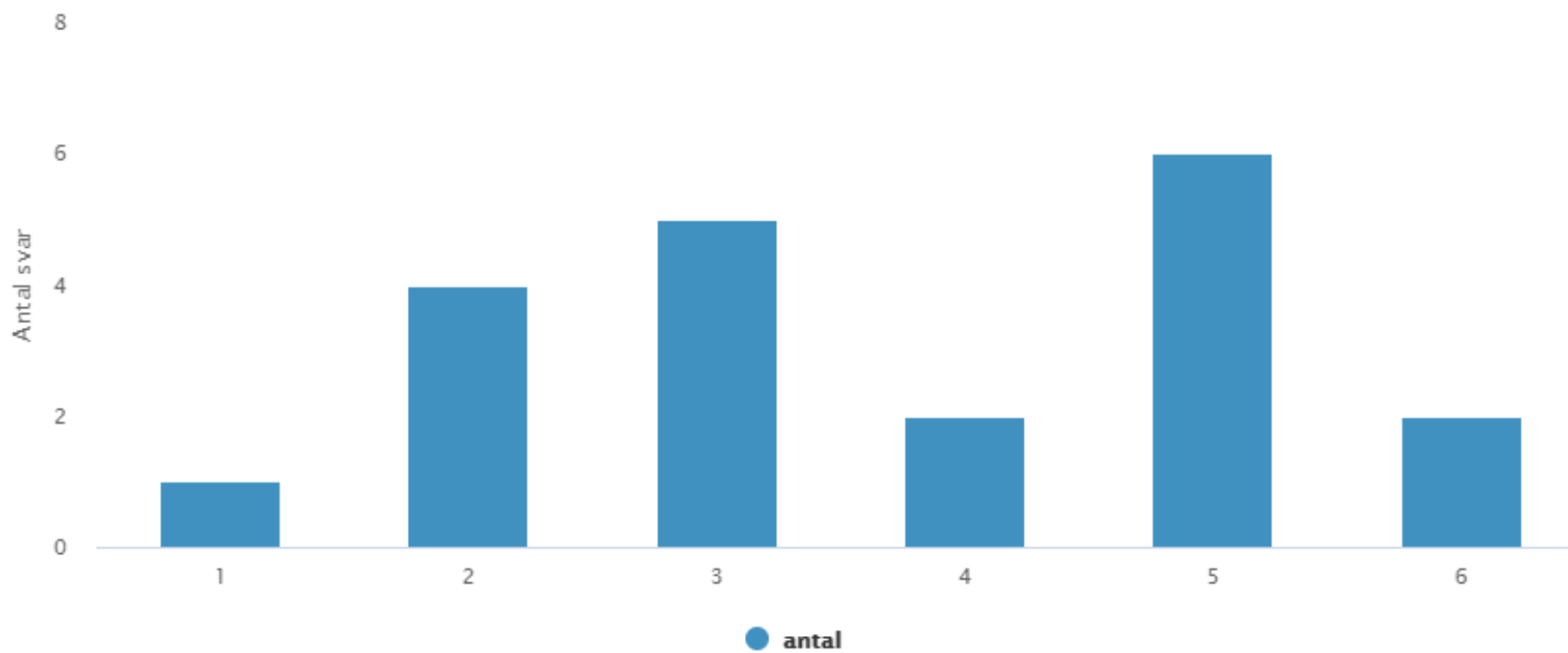
Medel: 3.7

Median: 4

Standardavvikelse: 1.71

Variationskoefficient: 1.36%

Vilket betyg vill du sätta på lagandan i denna åldersgrupp? Betyg 1–6 (6 bäst)





SALTSJÖBADENS SLALOMKLUBB

– klubben med engagemang



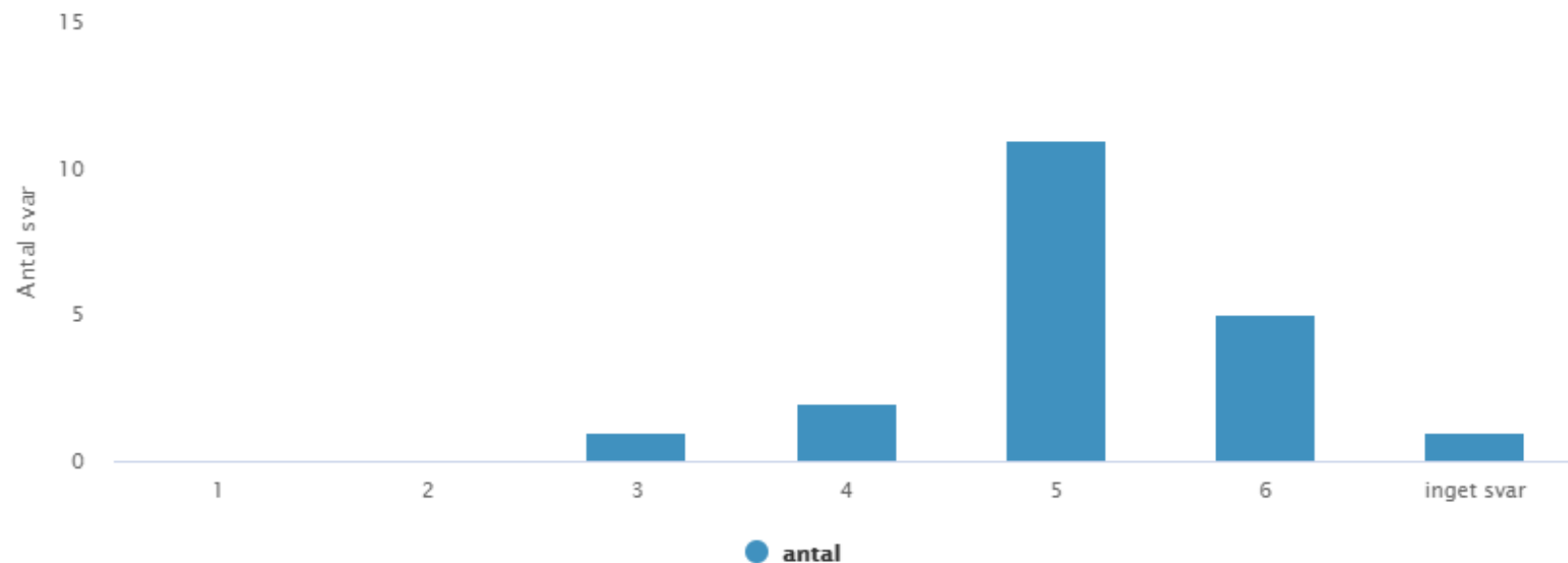
Medel: 5.05

Median: 5

Standardavvikelse: 1.12

Variationskoefficient: 1.55%

SSLK existerar endast på grund av föräldraengagemang, både vad gäller träning och att vi har en anläggning som fungerar. Hur betygsätter du ditt eget engagemang? Betyg 1–6 (1=jag engagerar mig inte, 6=jag är väldigt engagerad).





SALTSJÖBADENS SLALOMKLUBB
– klubben med engagemang

U12

totalt respondenter 22 st



📈 Är ni nöjda med den barmarksträning SSLK har erbjudit under gångna försäsong?

svär	antal
Ja	10
Nej	12



📈 Om SSLK skulle erbjuda barmarksträning även under våren, skulle ni gå då?

svår	antal
Ja	11
Nej	11



SALTSJÖBADENS SLALOMKLUBB

– klubben med engagemang



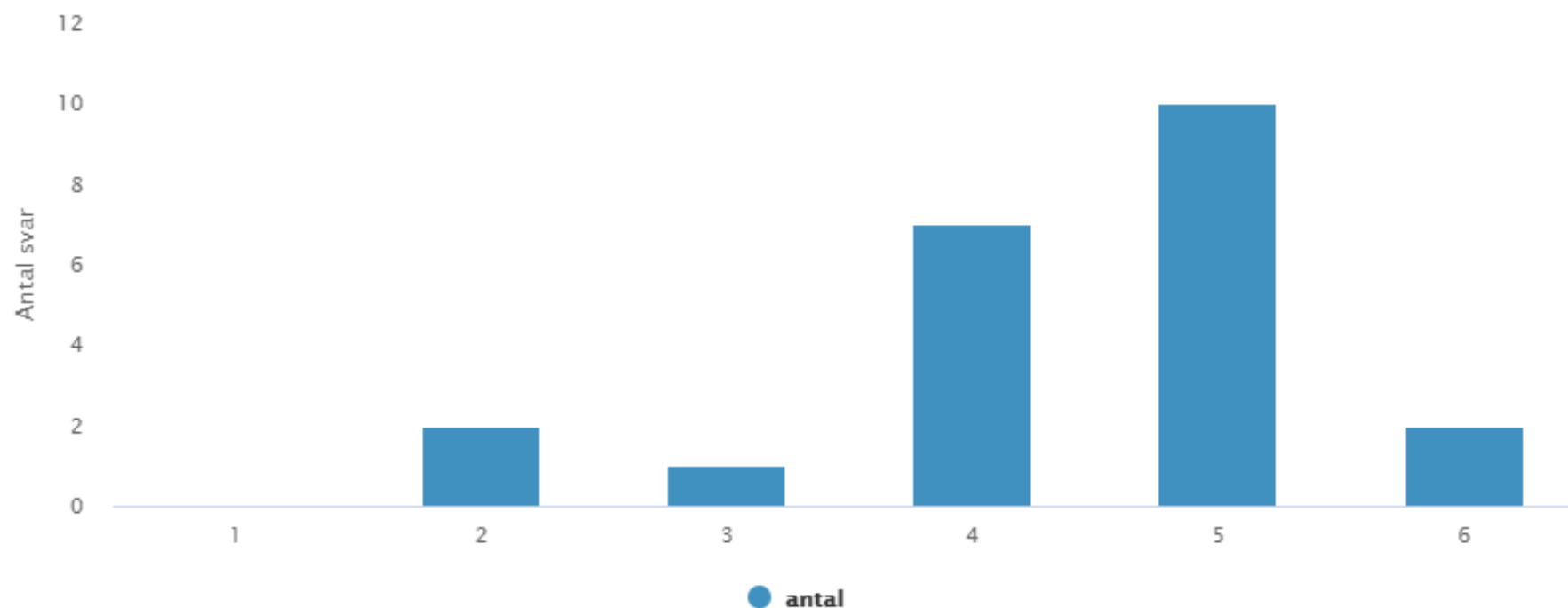
Medel: 4.41

Median: 4

Standardavvikelse: 1.41

Variationskoefficient: 1.41%

Tränarkompetens – På en skala från 1–6, vilket betyg ger ni våra tränare vad gäller deras tränarkompetens och genomförande av träningar? 6 = bäst





SALTSJÖBADENS SLALOMKLUBB

– klubben med engagemang



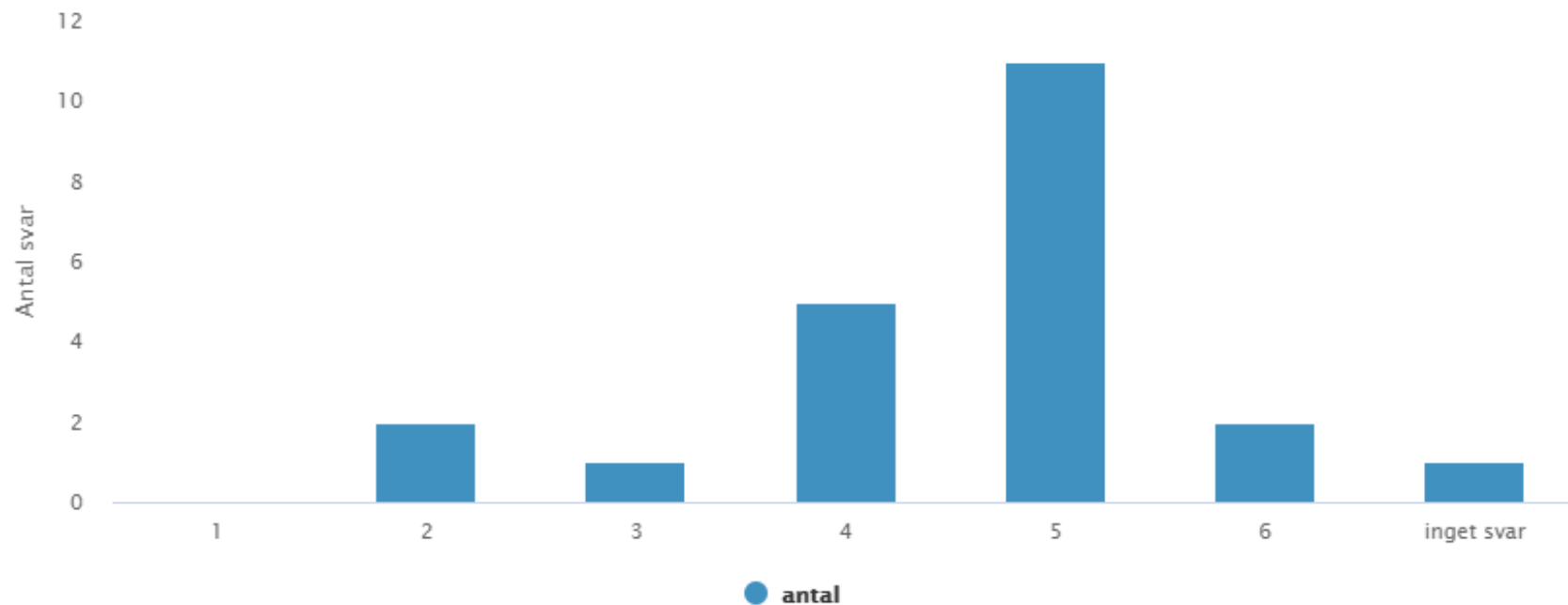
Medel: 4.48

Median: 4

Standardavvikelse: 1.41

Variationskoefficient: 1.41%

Tävlingar – vilket betyg vill ni ge våra tränare när de är med på tävlingar? Betyg 1–6 (6 ≡ bäst)





SALTSJÖBADENS SLALOMKLUBB

– klubben med engagemang



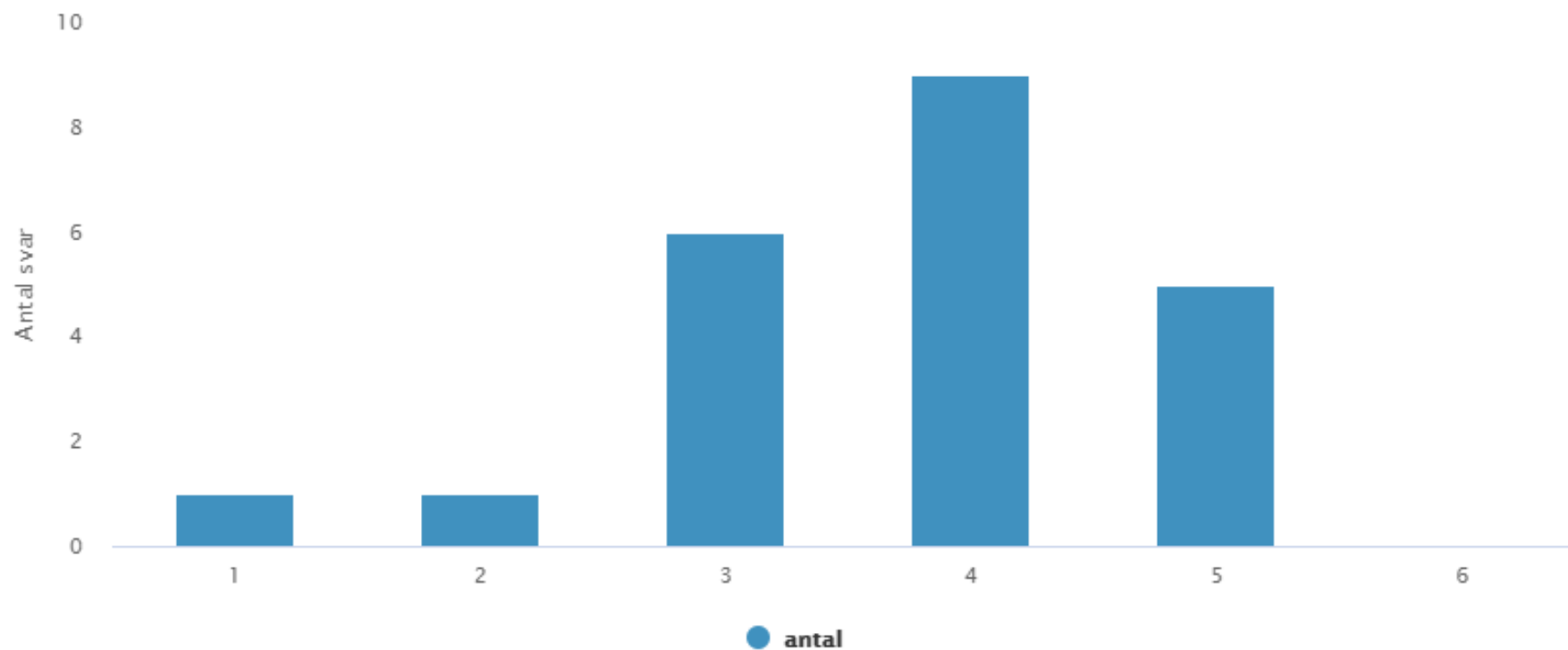
Medel: 3.73

Median: 3

Standardavvikelse: 1.41

Variationskoefficient: 1.89%

Vilket betyg vill du sätta på lagandan i denna åldersgrupp? Betyg 1–6 (6 bäst)





📈 SSLK existerar endast på grund av föräldraengagemang, både vad gäller träning och att vi har en anläggning som fungerar. Hur betygsätter du ditt eget engagemang? Betyg 1-6 (1=jag engagerar mig inte, 6=jag är väldigt engagerad).

svår	antal
1	0
2	0
3	3
4	4
5	5
6	10



SALTSJÖBADENS SLALOMKLUBB
– klubben med engagemang

U14

totalt respondenter 25 st



📈 Är ni nöjda med den barmarksträning SSLK har erbjudit under gångna försäsong ?

svår	antal
JA	14
NEJ	11



 OM SSLK skulle erbjuda barmarksträning även under våren, skulle ni gå då?

svär	antal
JA	20
NEJ	5



SALTSJÖBADENS SLALOMKLUBB

– klubben med engagemang



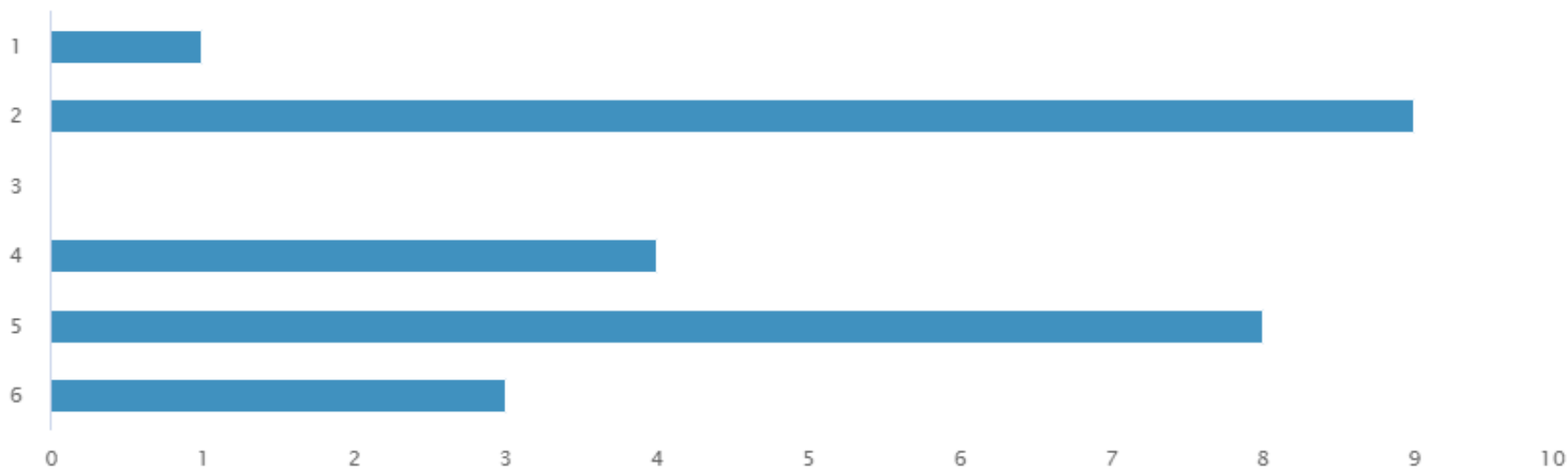
Medel: 3.72

Median: 4

Standardavvikelse: 1.85

Variationskoefficient: 2.06%

Tränarkompetens – På en skala från 1–6, vilket betyg ger ni våra tränare vad gäller deras tränarkompetens och genomförande av träningar? Betyg 1–6 (6 bäst)



● antal



SALTSJÖBADENS SLALOMKLUBB

– klubben med engagemang



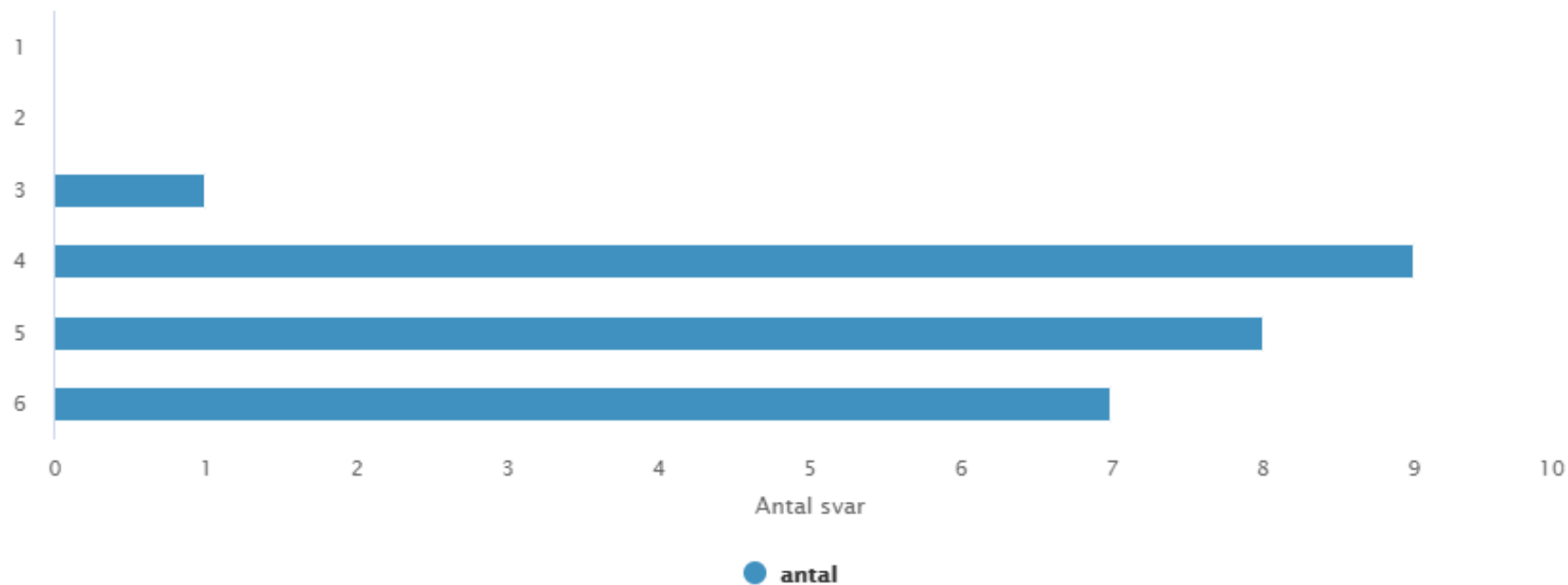
Medel: 4.84

Median: 5

Standardavvikelse: 1.12

Variationskoefficient: 1.55%

Tävlingar – vilket betyg vill ni ge våra tränare när de är med på tävlingar? Betyg 1–6 (6 ≡ bäst)





SALTSJÖBADENS SLALOMKLUBB

– klubben med engagemang



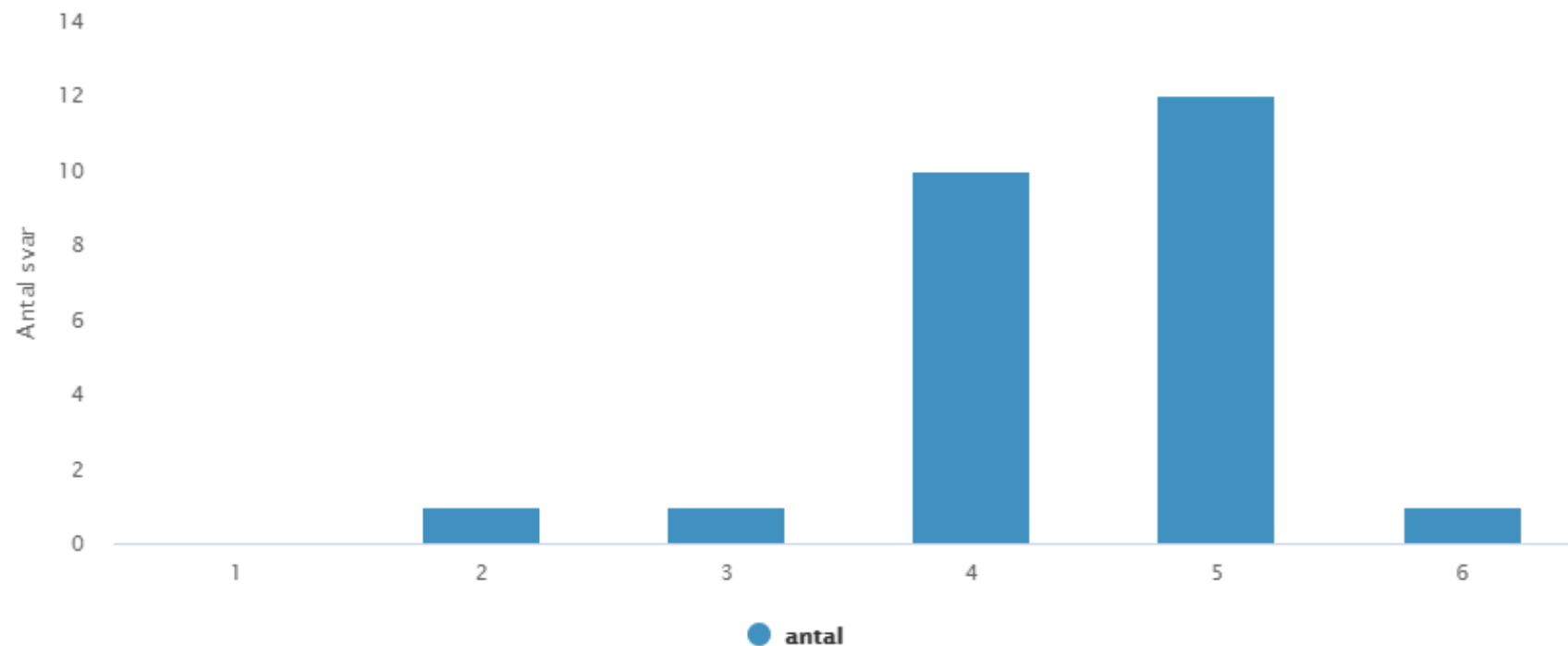
Medel: 4.44

Median: 4

Standardavvikelse: 1.41

Variationskoefficient: 1.41%

Vilket betyg vill du sätta på lagandan i denna åldersgrupp? Betyg 1–6 (6 bäst)





SALTSJÖBADENS SLALOMKLUBB

– klubben med engagemang



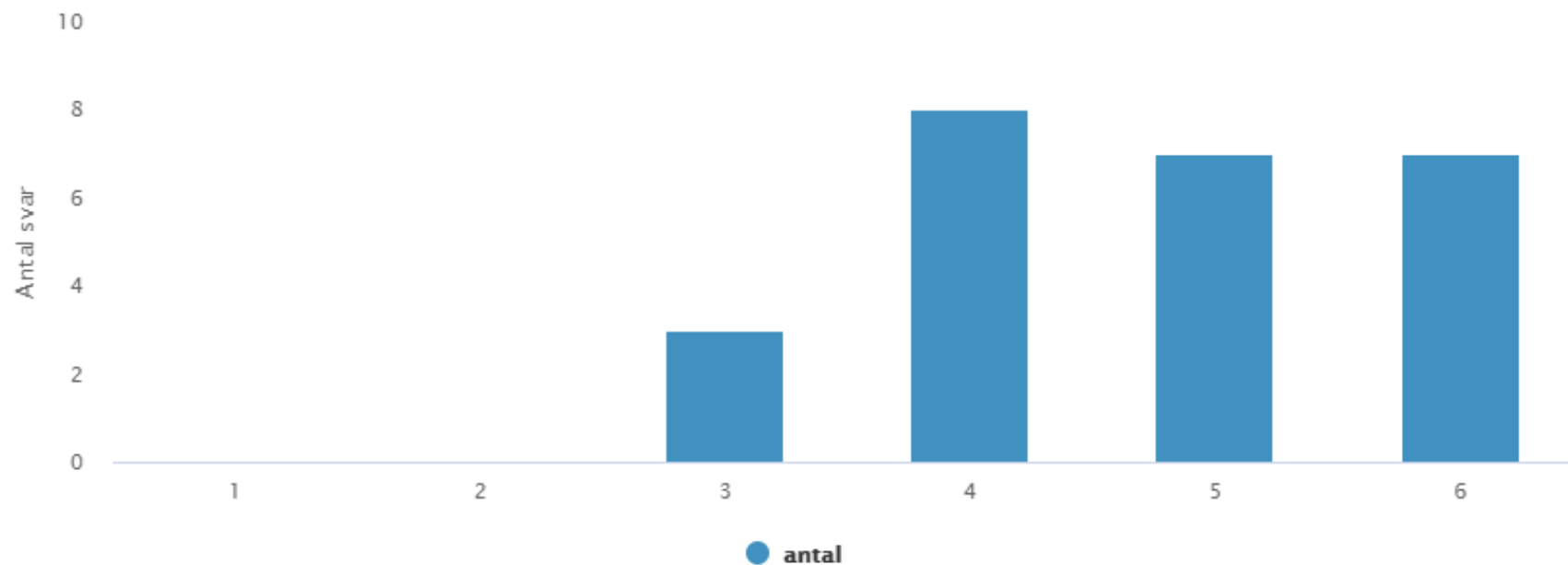
Medel: 4.72

Median: 5

Standardavvikelse: 1.12

Variationskoefficient: 1.55%

SSLK existerar endast på grund av föräldraengagemang, både vad gäller träning och att vi har en anläggning som fungerar. Hur betygsätter du ditt eget engagemang? Betyg 1–6 (1=jag engagerar mig inte, 6=jag är väldigt engagerad).





SALTSJÖBADENS SLALOMKLUBB
– klubben med engagemang

U16

totalt respondenter 14 st



📈 Är ni nöjda med den barmarksträning SSLK har erbjudit under gångna försäsong?

svär	antal
JA	2
NEJ	9
inget svar	3



📈 OM SSLK skulle erbjuda barmarksträning även under våren, skulle ni gå då?

svär	antal
JA	10
NEJ	4



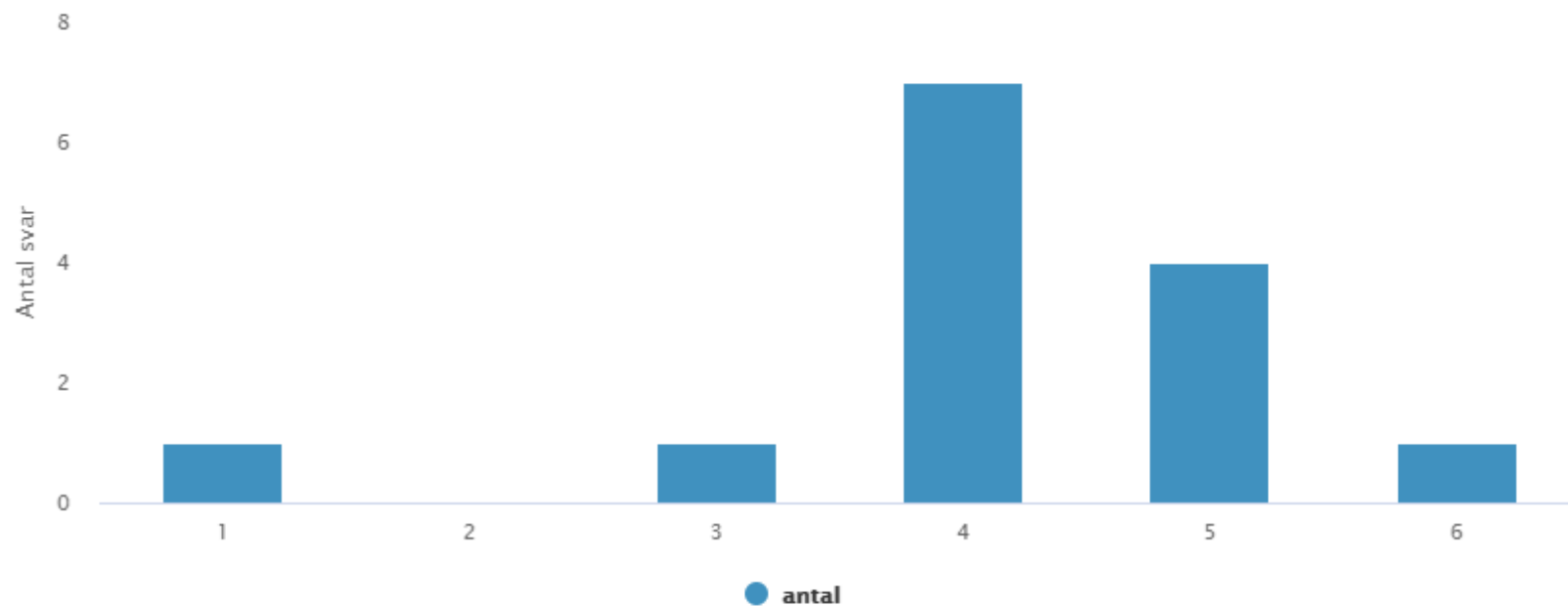
Medel: 4.14

Median: 4

Standardavvikelse: 1.72

Variationskoefficient: 1.81%

Tränarkompetens – På en skala från 1–6, vilket betyg ger ni våra tränare vad gäller deras tränarkompetens och genomförande av träningar? Betyg 1–6 (6 bäst) 





SALTSJÖBADENS SLALOMKLUBB

– klubben med engagemang



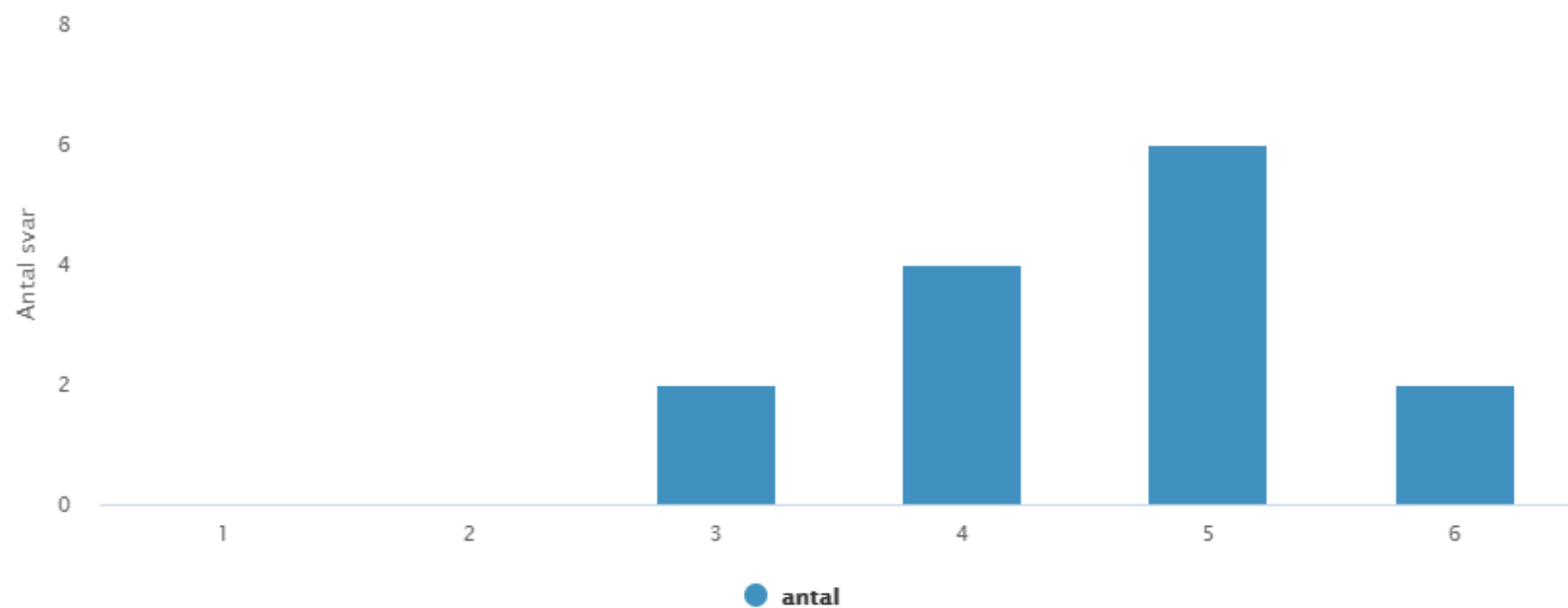
Medel: 4.57

Median: 5

Standardavvikelse: 1.12

Variationskoefficient: 1.55%

Tävlingar - vilket betyg vill ni ge våra tränare när de är med på tävlingar? Betyg 1–6 (6 ≡ bäst).





SALTSJÖBADENS SLALOMKLUBB

– klubben med engagemang



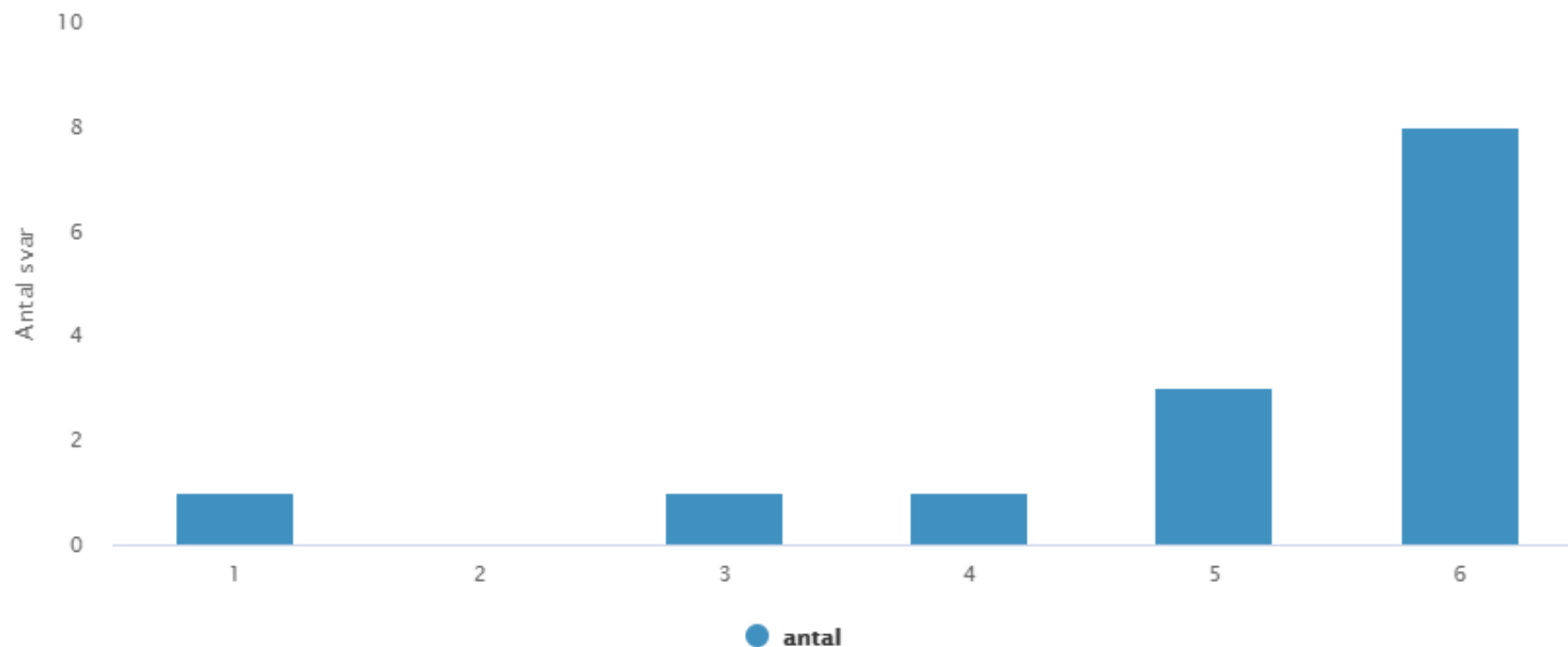
Medel: 5.07

Median: 4

Standardavvikelse: 1.72

Variationskoefficient: 1.81%

Vilket betyg vill du sätta på lagandan i denna åldersgrupp? Betyg 1–6 (6 bäst)





📈 SSLK existerar endast på grund av föräldraengagemang, både vad gäller träning och att vi har en anläggning som fungerar. Hur betygsätter du ditt eget engagemang? Betyg 1-6 (1=jag engagerar mig inte, 6=jag är väldigt engagerad).

svär	antal
1	0
2	0
3	0
4	6
5	5
6	3